

Wenn der Bundesrat direkt vom Volk gewählt werden könnte, welche 7 Bundesräte bzw. Bundesrätinnen würden Sie heute wählen?

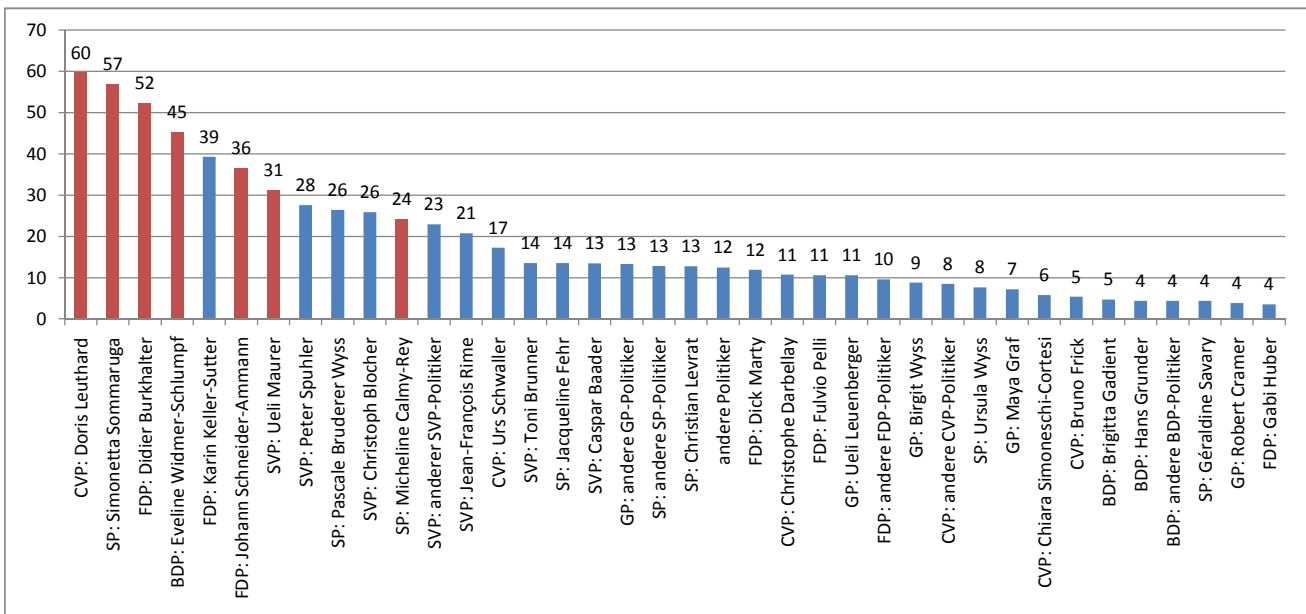
Überblick

Wenn das Volk im Oktober bis Dezember 2010 die Möglichkeit gehabt hätte, den Bundesrat selber zu wählen, so würden nur drei der jetzigen Bundesräte mit absoluter Mehrheit wiedergewählt werden. Am meisten Stimmen hat Doris Leuthard (60%) erreicht, gefolgt von Simonetta Sommaruga (57%) und Didier Burkhalter (52%).

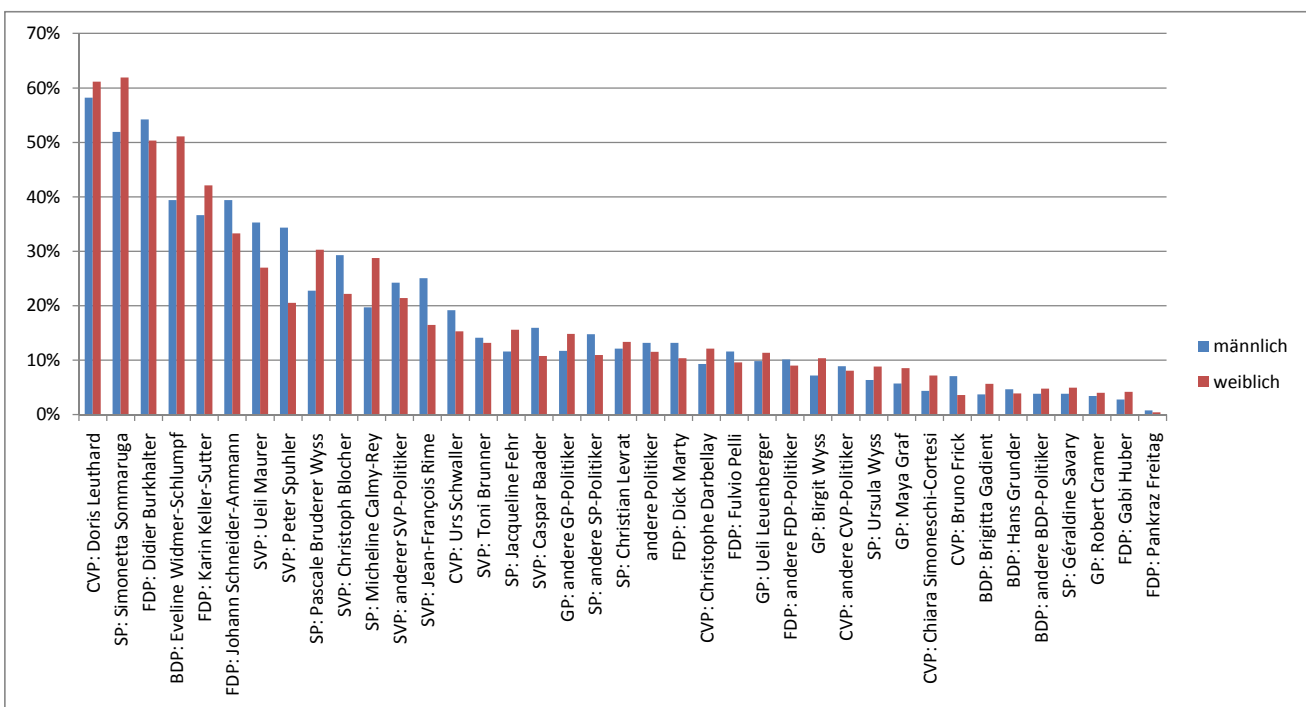
Eveline Widmer-Schlumpf (45%), Karin Keller-Sutter (39%) und Ueli Maurer sind ebenfalls in den Spitzenpositionen dabei und würden mit einer relativen Mehrheit gewählt. Einzig Micheline Calmy-Rey (24%) hätte die Volkswahl nicht geschafft. An ihrer Stelle würde Frau Karin Keller-Sutter (39%) in den Bundesrat gewählt werden.

■ Aktuelle Bundesräte ■ weitere Kandidaten

Gesamte Schweiz

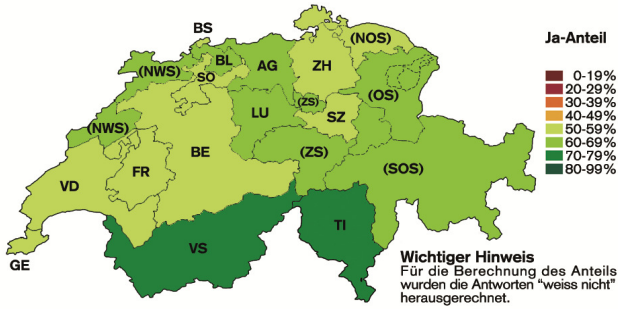


Geschlecht

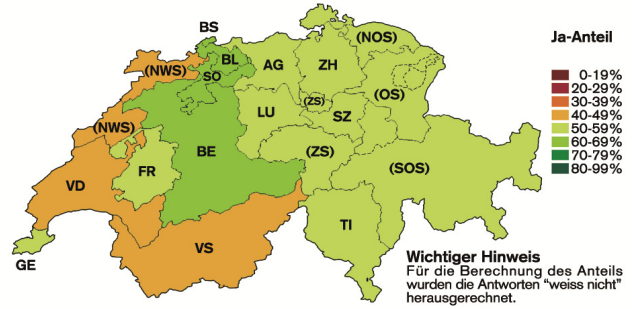


Regionale Verteilung

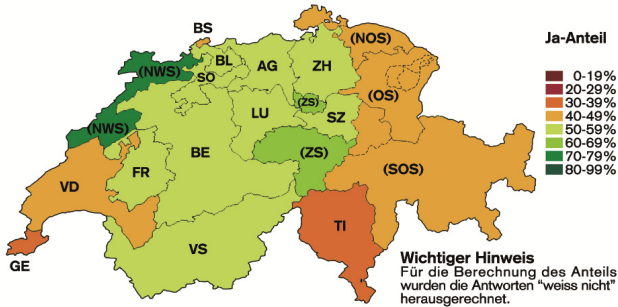
Doris Leuthard



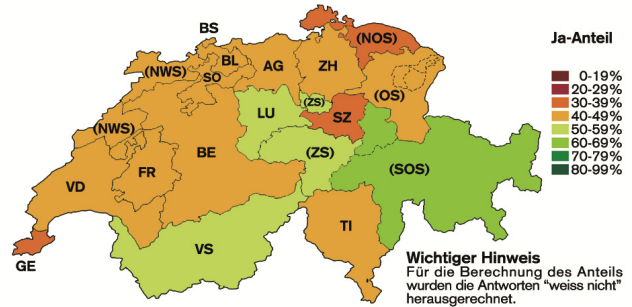
Simonetta Somaruga



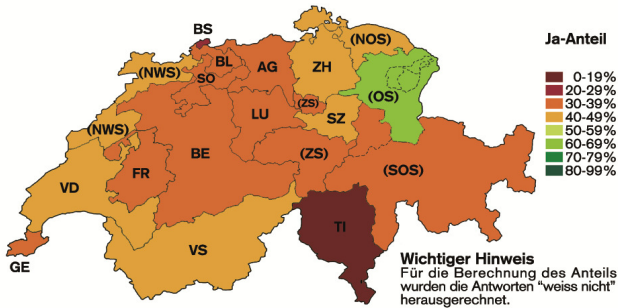
Didier Burkhalter



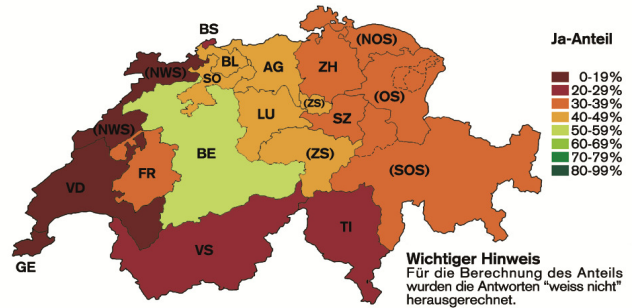
Eveline Widmer-Schlumpf



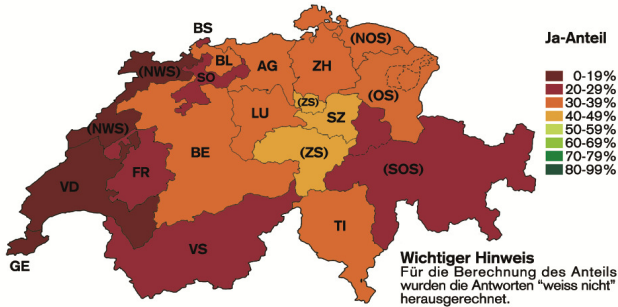
Karin Keller-Sutter



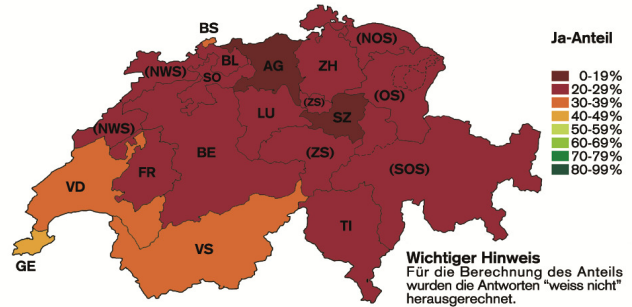
Johann Schneider-Ammann



Ueli Maurer



Micheline Calmy-Rey



Alter

	15-24	25-34	35-44	45-54	55-64	Über 65	Gesamt
CVP: Doris Leuthard	56	56	58	58	60	65	60
SP: Simonetta Sommaruga	46	51	56	59	60	63	57
FDP: Didier Burkhalter	51	48	46	50	55	60	52
BDP: Eveline Widmer-Schlumpf	41	41	45	45	47	48	45
FDP: Karin Keller-Sutter	21	30	37	40	46	50	39
FDP: Johann Schneider-Ammann	33	33	33	34	38	43	36
SVP: Ueli Maurer	43	34	30	30	29	28	31
SVP: Peter Spuhler	18	25	29	28	30	30	28
SP: Pascale Bruderer Wyss	22	28	26	26	27	29	26
SVP: Christoph Blocher	33	31	29	24	23	20	26
SP: Micheline Calmy-Rey	36	27	24	23	22	20	24
SVP: anderer SVP-Politiker	28	29	29	23	21	14	23
SVP: Jean-François Rime	23	19	19	20	21	23	21
CVP: Urs Schwaller	12	14	15	16	19	23	17
SVP: Toni Brunner	22	16	15	12	12	9	14
SP: Jacqueline Fehr	13	12	11	15	15	14	14
SVP: Caspar Baader	14	13	12	11	13	17	13
GP: andere GP-Politiker	14	16	16	15	12	8	13
SP: andere SP-Politiker	17	16	15	13	12	8	13
SP: Christian Levrat	14	12	11	15	13	11	13
andere Politiker	17	22	18	12	7	6	12
FDP: Dick Marty	6	10	11	12	13	15	12
CVP: Christophe Darbellay	12	11	12	11	10	9	11
FDP: Fulvio Pelli	12	15	13	10	9	7	11
GP: Ueli Leuenberger	14	11	10	11	11	9	11
FDP: andere FDP-Politiker	12	12	11	10	9	6	10
GP: Birgit Wyss	12	9	8	11	8	6	9
CVP: andere CVP-Politiker	9	12	11	10	7	5	8
SP: Ursula Wyss	8	7	7	8	8	7	8
GP: Maya Graf	8	7	7	9	8	5	7
CVP: Chiara Simoneschi-Cortesi	4	5	6	6	7	7	6
CVP: Bruno Frick	3	4	5	5	6	7	5
BDP: Brigitta Gadiant	2	2	4	6	6	6	5
BDP: Hans Grunder	4	5	5	4	4	4	4
BDP: andere BDP-Politiker	5	5	5	4	3	4	4
SP: Géraldine Savary	3	5	5	6	5	4	4
GP: Robert Cramer	7	4	4	3	3	2	4
FDP: Gabi Huber	2	3	3	3	4	5	4
FDP: Pankraz Freitag	0	1	1	1	1	1	1

Geschlecht

	männlich	weiblich
CVP: Doris Leuthard	58%	61%
SP: Simonetta Sommaruga	52%	62%
FDP: Didier Burkhalter	54%	50%
BDP: Eveline Widmer-Schlumpf	39%	51%
FDP: Karin Keller-Sutter	37%	42%
FDP: Johann Schneider-Ammann	39%	33%
SVP: Ueli Maurer	35%	27%
SVP: Peter Spuhler	34%	21%
SP: Pascale Bruderer Wyss	23%	30%
SVP: Christoph Blocher	29%	22%
SP: Micheline Calmy-Rey	20%	29%
SVP: anderer SVP-Politiker	24%	21%
SVP: Jean-François Rime	25%	16%
CVP: Urs Schwaller	19%	15%
SVP: Toni Brunner	14%	13%
SP: Jacqueline Fehr	12%	16%
SVP: Caspar Baader	16%	11%
GP: andere GP-Politiker	12%	15%
SP: andere SP-Politiker	15%	11%
SP: Christian Levrat	12%	13%
andere Politiker	13%	12%
FDP: Dick Marty	13%	10%
CVP: Christophe Darbellay	9%	12%
FDP: Fulvio Pelli	12%	10%
GP: Ueli Leuenberger	10%	11%
FDP: andere FDP-Politiker	10%	9%
GP: Birgit Wyss	7%	10%
CVP: andere CVP-Politiker	9%	8%
SP: Ursula Wyss	6%	9%
GP: Maya Graf	6%	9%
CVP: Chiara Simoneschi-Cortesi	4%	7%
CVP: Bruno Frick	7%	4%
BDP: Brigitta Gadiant	4%	6%
BDP: Hans Grunder	5%	4%
BDP: andere BDP-Politiker	4%	5%
SP: Géraldine Savary	4%	5%
GP: Robert Cramer	3%	4%
FDP: Gabi Huber	3%	4%
FDP: Pankraz Freitag	1%	0%

Bildung

	Obligatorische Schule oder (noch) keine abgeschlossene Ausbildung	Berufslehre, Berufsschule, berufsvorbereitende Schule, Lehrerseminar	Maturitätsschule, Diplommittelschule	Höhere Fach- oder Berufsausbildung (z.B. eidg. Fach- oder Meisterdiplom, HKG, TS)	Universität, Hochschule, Fachhochschule, Höhere Fachschule (z.B. HTL, HFG, HFS)	
	Kat. 1	Kat. 2	Kat. 3	Kat. 4	Kat. 5	Gesamt
CVP: Doris Leuthard	55%	60%	57%	61%	54%	60%
SP: Simonetta Sommaruga	52%	56%	58%	57%	55%	57%
FDP: Didier Burkhalter	48%	52%	50%	55%	48%	52%
BDP: Eveline Widmer-Schlumpf	45%	46%	45%	45%	38%	45%
FDP: Karin Keller-Sutter	27%	40%	36%	43%	35%	39%
FDP: Johann Schneider-Ammann	33%	36%	33%	41%	32%	36%
SVP: Ueli Maurer	42%	33%	25%	33%	19%	31%
SVP: Peter Spuhler	17%	28%	21%	37%	26%	28%
SP: Pascale Bruderer Wyss	22%	27%	29%	25%	23%	26%
SVP: Christoph Blocher	30%	29%	20%	27%	14%	26%
SP: Micheline Calmy-Rey	34%	22%	31%	19%	24%	24%
SVP: anderer SVP-Politiker	24%	24%	24%	23%	14%	23%
SVP: Jean-François Rime	24%	21%	18%	22%	16%	21%
CVP: Urs Schwaller	13%	17%	17%	18%	17%	17%
SVP: Toni Brunner	24%	15%	10%	12%	5%	14%
SP: Jacqueline Fehr	12%	12%	19%	12%	15%	14%
SVP: Caspar Baader	14%	15%	10%	15%	8%	13%
GP: andere GP-Politiker	9%	12%	16%	11%	17%	13%
SP: andere SP-Politiker	11%	12%	14%	13%	15%	13%
SP: Christian Levrat	17%	12%	15%	10%	12%	13%
FDP: Dick Marty	14%	13%	13%	12%	9%	12%
CVP: Christophe Darbellay	8%	10%	15%	11%	16%	12%
FDP: Fulvio Pelli	15%	11%	12%	9%	8%	11%
GP: Ueli Leuenberger	13%	11%	11%	10%	8%	11%
FDP: andere FDP-Politiker	18%	9%	13%	9%	11%	11%
GP: Birgit Wyss	6%	9%	10%	10%	10%	10%
CVP: andere CVP-Politiker	12%	8%	11%	7%	9%	9%
SP: Ursula Wyss	7%	8%	9%	9%	8%	8%
GP: Maya Graf	8%	7%	9%	6%	8%	8%
CVP: Chiara Simoneschi-Cortesi	9%	6%	10%	6%	10%	7%
CVP: Bruno Frick	5%	6%	7%	5%	7%	6%
BDP: Brigitta Gadiet	4%	5%	4%	7%	4%	5%
BDP: Hans Grunder	3%	5%	5%	4%	4%	5%
BDP: andere BDP-Politiker	7%	5%	4%	5%	2%	4%
SP: Géraldine Savary	2%	5%	4%	4%	2%	4%
GP: Robert Cramer	4%	4%	7%	3%	5%	4%
FDP: Gabi Huber	8%	3%	5%	3%	5%	4%
FDP: Pankraz Freitag	3%	4%	3%	3%	3%	4%
andere Politiker	0%	1%	1%	1%	1%	1%